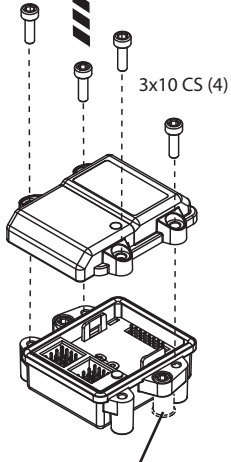


Instrucciones sobre la instalación del módulo de telemetría GPS

Cubre piezas n.º 6551X, 6553X

A

Retire la cubierta del expansor



Borne de estructura del expansor (la estructura del expansor se vende por separado)

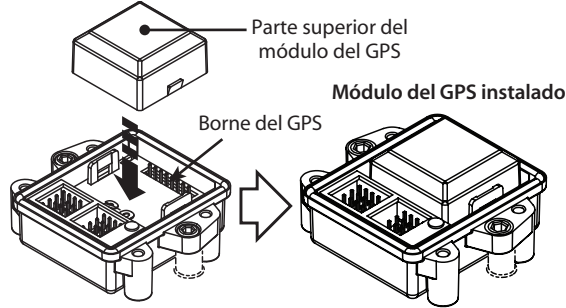
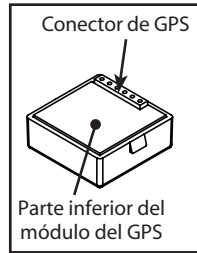
Nota: Los modelos de Traxxas pueden tener algunas piezas listas para telemetría instaladas de fábrica. Revise el modelo antes de la instalación.

Para la operación de la telemetría GPS se requiere:

- Sistema de radio TQi con módulo inalámbrico Traxxas Link™ (pieza n.º 6511)
- Receptor Traxxas Link (pieza n.º 6533)
- Expansor de telemetría 2.0 (pieza n.º 6550X)
- Dispositivo compatible con iOS de Apple® o Android™ (visite Traxxas.com para consultar una lista de dispositivos compatibles actuales)
- Aplicación Traxxas Link (última versión disponible gratuitamente en su App Store™ de Apple® o Google Play™)

B

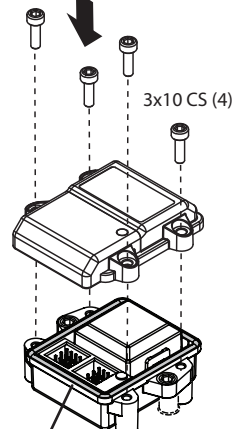
Para instalar el módulo de GPS, alinee el conector del GPS con el borne del GPS. Cuando está instalado correctamente, el módulo del GPS se encaja en el lugar.



Nota: Antes de volver a instalar la cubierta del expansor, encienda el sistema y verifique que el GPS esté conectado, lo cual es indicado por el LED verde fijo que emite el expansor. Si la luz LED parpadea en color rojo, hay un error en el sistema. Visite Traxxas.com/telemetry para acceder a información completa e instrucciones sobre los dispositivos compatibles y sobre el uso de la aplicación Traxxas Link y del expansor de telemetría para capturar y mostrar la telemetría en tiempo real.

C

Reinstale la cubierta del expansor



Nota: Antes de sellar la cubierta del expansor, asegúrese de que la junta tórica azul esté asentada correctamente en la ranura.

Para cualquier pregunta o asistencia técnica, llame al número:

+ 1-972-549-3000
(1-888-872-9927) (Solo para residentes de los Estados Unidos)

TRAXXAS.COM



Traxxas, 6250 Traxxas Way, McKinney, TX 75070, Teléfono: 972-549-3000, Fax: 972-549-3011, Correo electrónico: support@Traxxas.com

Este dispositivo cumple con las normas descritas en la Parte 15 de la FCC y con las normas canadienses RRS-210 de Industry Canada, las cuales están sujetas a las siguientes condiciones: 1) Este dispositivo no puede causar interferencias dañinas y 2) este dispositivo debe aceptar cualquier interferencia recibida, incluidas interferencias que puedan causar un funcionamiento no deseado.

Apple, el logo de Apple, iPhone, iPad, iPod touch, y iTunes son marcas comerciales de Apple Inc., registradas en los EE.UU. y otros países. App Store es una marca de servicio de Apple Inc. Android y Google Play son marcas comerciales de Google Inc.